

**Городской экспертно-консультативный совет родительской общественности при
Департаменте образования и науки города Москвы**

**Правила эффективной коммуникации
в чатах и группах**



**ЭКСПЕРТНО-
КОНСУЛЬТАТИВНЫЙ
СОВЕТ
РОДИТЕЛЬСКОЙ
ОБЩЕСТВЕННОСТИ**

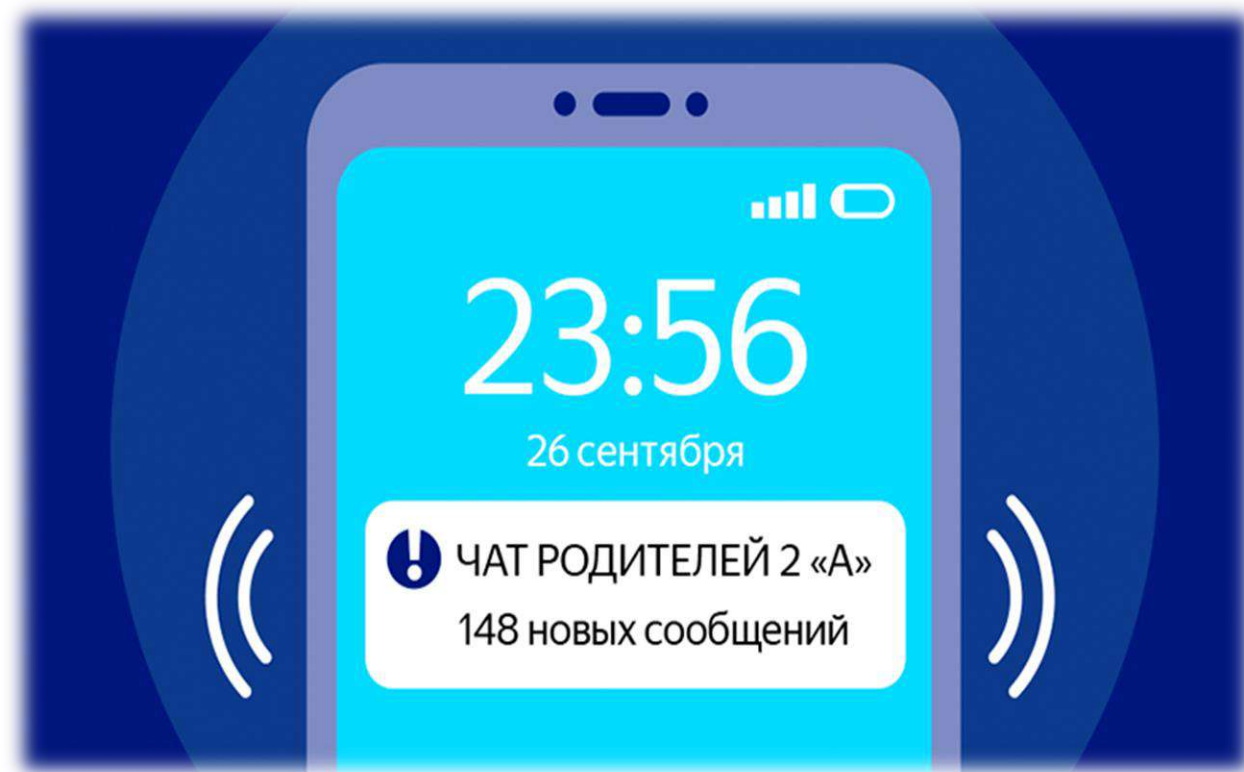
Способы взаимодействия родителей и образовательной организации

- Электронный дневник
- Электронная почта
- Заказное письмо с уведомлением
- Мессенджер сети

Часто родители состоят в чатах родителей детских коллективов своих детей.

Но часто информация, которая направляется в него не соответствует цели чата.

Стоит ли быть участником чата, если есть чат учителя, куда он выкладывает всю необходимую и актуальную информацию.



Виды чатов

Чат где администратор - руководитель
детского коллектива:

- Воспитатель
- Педагог начальной школы
- Классный руководитель

Чат где администратор - родитель



**Действуют одни и те же
правила, нормы и
регламенты**



ЭКСПЕРТНО-
КОНСУЛЬТАТИВНЫЙ
СОВЕТ
РОДИТЕЛЬСКОЙ
ОБЩЕСТВЕННОСТИ

Зоны ответственности администратора чата

- Включите желающих вручную или по ссылке
- Назовите чат так, чтобы всем было понятно, родители какого класса включены в чат
- Поставьте аватар, который помог бы его легко находить в списке
- Назначьте помимо себя еще одного администратора, который в случае технического сбоя, если вы случайно удалитесь, поддержит порядок в чате, и включит вас туда заново
- Разработайте регламент/правила чата и ознакомьте с ним участников
Проще всего выложить регламент/правила в описание группы
- Новых участников желательно ознакомить с правилами, посредством личных сообщений
- Предупредите, что тех участников, кто не будет соблюдать правила и регламенты, согласованные со всеми, вы будете вынуждены удалить



Учительский чат. Администратор - педагог

- В учительском чате имеется вся информация для родителей, которая необходима для эффективной организации процесса обучения.

Педагог дублирует и выкладывает всю официальную информацию, которая размещена в электронном дневнике для оперативности ознакомления с ней родителей.

- В зависимости от правил учительского чата, родители либо могут оставлять свои комментарии, либо нет (в этом случае можно ответить педагогу личными сообщениями).

Плюсы педагогического чата:

- Получение информации от первоисточника
- Получение официальной информации
- Объективность мнения учителя в сообщениях, комментариях
- Оперативность предоставления информации
- Корректность предоставляемой информации, переписки
- Рассмотрение ситуаций, сложившихся с вашим ребенком, в вашем родительском сообществе
- Отсутствие конфликтных ситуаций
- Отсутствие информации, не касающейся обучения и воспитания



Учительский чат. Администратор - педагог

Ориентируйтесь на полученную информации из учительского чата, из электронного дневника, она является официальной и достоверной.

Помните, что информация которая публикуется в родительском чате может быть неверной, некорректной, субъективной, если ее передают со слов педагога.

Всегда уточняйте у педагога, информацию которую транслируют родители в родительский чат.

Если вы получаете информацию в электронном дневнике, в учительском чате, то какую еще информацию вы можете получить в родительском чате? Так ли необходима вам информация, к легальности которой есть вопросы?



Чат где администратор родитель

- Должны быть установлены правила, по которым общается группа
- При систематическом нарушении правил (нецензурная брань, провокация, разжигание конфликтов, оскорбления), участник может быть исключен.
- Все сложные вопросы должны направляться в личные сообщения руководителю детского коллектива или быть направлены для обсуждения их на тематической встрече с классным руководителем или представителем администрации в зависимости от темы вопроса
- Пресекайте флуд, хейтеринг, рассылку развлекательного контента и рекламы. Если нужно, создайте "флудилку" и дайте ссылку на вступление тем, кто заинтересован в таком неформальном общении



Родительский чат. Администратор - родитель

Стоит задуматься перед тем, как вы дадите согласие на участие в чате, готовы ли вы принимать участие в общении?

Сформулированы ли правила поведения в чате?

Откуда берут информацию и зачем ее выкладывают в чате?

Сколько сообщений будет приходить за день?

Будет ли выкладываться ненужная или рекламная информация?

Будут ли корректны участники, ждать ли неприятностей при общении?

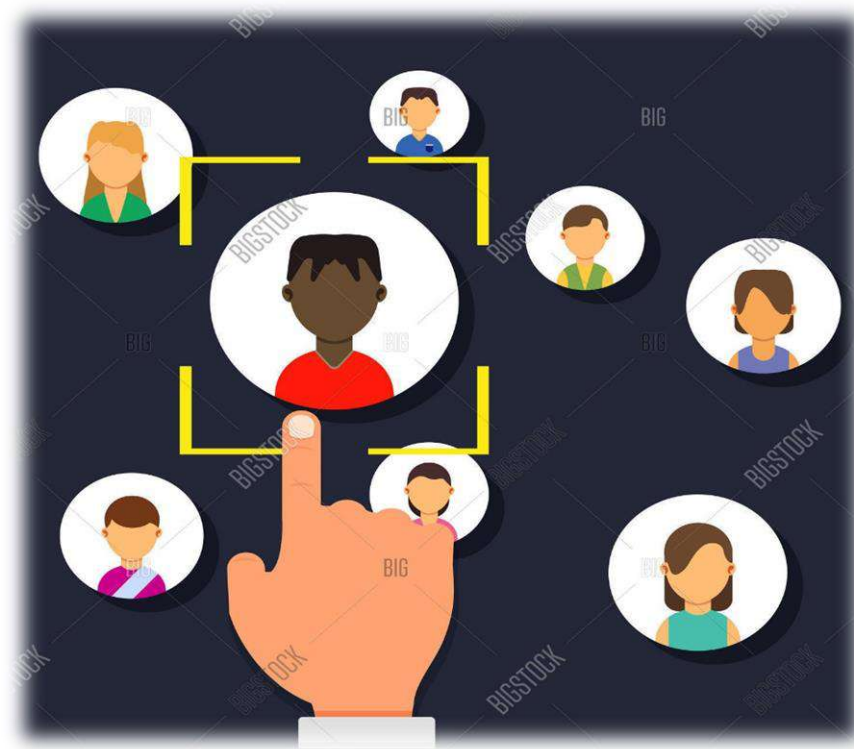
Будет ли выкладываться информация личного характера в общее пространство?



Родительский чат. Администратор - родитель

- Делайте замечания в случае злостного нарушения регламента - иначе скоро чат превратится в источник спама и негатива. Не позволяйте писать сообщения не по теме класса
- Будьте последовательны в своих действиях и справедливы ко всем участникам
- Действуйте вежливо, но твердо
- Все участники группы объединены одной целью – получением образования для своих детей, поэтому общение всех участников группы, должно выстраиваться на уважительном отношении друг к другу

Помните, что некоторые ваши комментарии могут попасть по статье законов РФ, потому что любой участник может сделать скриншот переписки, поэтому необходимо максимально корректное и уважительное отношение друг к другу.



Правила коммуникации в чате

1. Чат предназначен для обсуждения общих для всех родителей организационных вопросов
2. Пользоваться чатом можно с 8.00 до 21.00
Уважайте время отдыха!
3. Пишите грамотно и понятно, не обсуждайте чужую грамотность.
4. Не делайте скриншоты с чата и не публикуйте их в социальных сетях.
5. Не цитируйте обсуждения в чате, это закрытая информация сообщества.
5. Не обсуждайте социальные неравенства, религию и политику
6. Администратор чата должен сначала напоминать о правилах чата, если кто либо их нарушает. Далее напомнить о возможности удаления из чата. Если того требует ситуация-удалить участника.



Правила коммуникации в чате

7. Администратор не может удалять членов чата по личным предпочтениям

8. Не будьте равнодушны к ситуациям в чате! Если вы понимаете, что ситуация между родителями накаляется, важно сделать попытку разрешить инцидент. Все способы хороши, юмор – тоже выход!

9. Если есть вопросы, которые могут привести к конфликтам, важно оперативно сообщить об этом классному руководителю, чтоб он своевременно принял меры к решению, ответил на вопросы. Так вы сэкономите нервы, время и сохраните позитивную коммуникацию в родительском чате.

9. Не публиковать в чат:


- вопросы, касающиеся поведения, воспитания, обучения любого ребенка, группы детей, детей других классов (если есть вопросы задайте их классному руководителю)

- вопросы, касающиеся поведения, воспитания, любого родителя, группы родителей (если есть вопросы задайте их классному руководителю)

- не поднимать вопросы взаимодействия между детьми, которые касаются каких-либо сложных, конфликтных ситуаций (это вопросы участников конфликта и классного руководителя)



Правила чата



Не публиковать в чат:

- индивидуальные вопросы могут обсуждаться в только в личной переписке с классным руководителем)
- приколы, рекламу, спам
- не размещайте фейковые сообщения – не повышайте тревожность родителей. Если вам кажется, что информация очень актуальна, объективна и правдива сообщите ее классному руководителю, он примет решение о публикации в своем чате, если она легитимна.
- просьбы о передаче информации о здоровье своего ребенка, время, причинах опоздания, справки и другую личную информацию пишите лично учителю
- не размещайте голосовые сообщения-это невежливо по отношению к остальным участникам

Если вы видите угрозы, шантаж, оскорбления между родителями – срочно сообщите классному руководителю об этом!



ЭКСПЕРТНО-
КОНСУЛЬТАТИВНЫЙ
СОВЕТ
РОДИТЕЛЬСКОЙ
ОБЩЕСТВЕННОСТИ

Рекомендации участникам

Коммуникация:

- Соблюдайте этические нормы.
- Будьте вежливы и тактичны.
- Старайтесь не реагировать на проявления негатива, бурных эмоций.
- Не провоцируйте конфликты.
- Помните, что переписка в чате - это фактически письменный документ.
- Старайтесь быть лаконичными.
- Не отправляйте пустых, не несущих никакого смысла сообщений типа: «да уж», «ух ты», «гм» и т.п.
- Не используйте CAPS LOCK, будьте умереннее со смайликами.
- Если кто-то в групповом чате присылает важную, актуальную информацию, благодарить его не нужно, так как каждое «спасибо» – это беспокойство для всех участников группы. Можно поблагодарить человека личным сообщением.
- Если с кем-то из участников группы нужно обсудить частный вопрос, обращайтесь в личное пространство.



Рекомендации участникам

Размещение информации:

- Десять раз подумайте, нужно ли писать в чат то или иное сообщение. Не будет ли нежелательных последствий? Не забывайте, что поток «пустой болтовни» усложняет поиск и получение по-настоящему важной информации.
- В групповых чатах действует принцип коллективной солидарности. Поэтому если кто-то из участников группы просит о помощи, и вы можете помочь, сделайте это. Не ждите ответа от администратора чата или других участников.
- Пишите полные, не рваные фразы, так как если несколько человек одновременно будут отправлять сообщения, они могут перемешаться, и разобраться в них будет непросто.
- Если вы отправляете в чат документы, изображения, ссылки, видео или аудио, оставляйте комментарии к ним – зачем это отправлено. Помните о пересылке информации третьим лицам!



Здравствуй



Мы завтра не сможем прийти на художественную лепку из грязи



Идем ко врачу



Можно как-то перенести?

Хорошо



Ваш «цифровой след» может «тянуться» за вами и из родительского чата



ЭКСПЕРТНО-
КОНСУЛЬТАТИВНЫЙ
СОВЕТ
РОДИТЕЛЬСКОЙ
ОБЩЕСТВЕННОСТИ

Рекомендации участникам чатов

Конфликты:

- Будьте терпимее к участникам. Выяснения отношений с использованием чата – не конструктивны, остановитесь в переписке, возьмите паузу, успокойтесь. Задайте себе вопрос: «Для чего я стал участником чата?».
- Если между детьми произошел конфликт, руководитель детского коллектива прояснит обстоятельства инцидента для его позитивного разрешения. Все вопросы только к нему!
- Вопросы по поведению любого ребенка/детей, конфликтные ситуации обсуждаются только в личной переписке с родителем и педагогом.
- Сложные конфликтные ситуации между участниками образовательных отношений обсуждаются с администрацией образовательной организации.
- Любое обсуждение в чате уже разрешенных или назревающих конфликтов должно быть пресечено администратором чата.

Задача каждого участника родительского чата не быть равнодушным и не оставаться в стороне, когда в чате возникает инцидент.

Необходимо рассказать о ситуации в чате руководителю детского коллектива.



Рекомендации участникам

Помощь:

- В групповых чатах действует принцип коллективной солидарности.
Поэтому если кто-то из участников группы просит о помощи, и вы можете помочь, сделайте это.
Не ждите ответа от администратора чата или других участников.
- Если кто-то в чате просит о помощи, не надо писать, если вы НЕ можете помочь.
Ответить стоит лишь тому, что готов откликнуться на призыв.
Не засоряйте чат бессмысленной информацией.



Как напомнить о правилах

Примеры вежливых формулировок:

«Пожалуйста, избегайте флуда в чате. Обсудить здоровье ваших детей вы можете в личной переписке».

«Все вопросы о домашних заданиях и кружках задавайте, пожалуйста, в личной переписке».

«Вопрос о том, как родители могут помочь в организации праздника, обсудите, пожалуйста, с руководителем детского коллектива, она сообщит в чем нужна наша поддержка. Мы позаботимся, чтобы дети остались довольны».

«Модератор имеет право делать замечания и (в случае крайней необходимости) удалять участников из чата.

Пожалуйста, давайте будем вежливы друг к другу».

Напоминаем вам, что любой чат – это общественное пространство определенного социума. Будьте уважительны и предельно корректны.

Следуйте сформированным правилам коммуникации!

Вся официальная информация размещается в ЭЖД, на сайте школы, в учительском чате!

В ОБЩЕМ ЧАТЕ



НЕ БОЛТАЙ!

ФЛУДОМ ЧАТ

НЕ ЗАНИМАЙ!!!



ЭКСПЕРТНО-
КОНСУЛЬТАТИВНЫЙ
СОВЕТ
РОДИТЕЛЬСКОЙ
ОБЩЕСТВЕННОСТИ

Мы с вами на ресурсах

Сайт: <http://roditel.educom.ru/>

Общегородское онлайн-совещание для родителей: <http://video.dogm.mos.ru/online/sobranie.html>

Информация для родителей на сайтах школ (материалы селекторных совещаний, профилактика, куда обратиться за помощью, вопросы-видеоответы, проекты Совета):

<https://sch1253c.mskobr.ru/gorodskoy-ekspertno-konsultativnyiy-sovet-roditelskoy-obschestvennosti/info-for-parent/>

Анонс тематических онлайн встреч с родителями образовательных организаций:

https://sch1253c.mskobr.ru/dogm_ads/?nid=1713

Канал YouTube: <https://www.youtube.com/channel/UCZM8dq90fHj0fv49IVKIStA>

Сайт Школа большого города (раздел ЭКС РО формируется) <https://school.moscow/>

Страница в FB: <https://www.facebook.com/roditelmoscov/>

Страница в ВК: <https://vk.com/roditelmoscov>

Контакты: <http://roditel.educom.ru/about/contacts>

**ГОРОДСКОЙ ЭКСПЕРТНО-КОНСУЛЬТАТИВНЫЙ СОВЕТ
РОДИТЕЛЬСКОЙ ОБЩЕСТВЕННОСТИ
ПРИ ДЕПАРТАМЕНТЕ ОБРАЗОВАНИЯ И НАУКИ г. МОСКВЫ**
www.roditel.educom.ru

Председатель: Мясникова Людмила Александровна
myasnikovalala@mos.ru mjasnikowana@yandex.ru

Заместитель председателя: Галузина Ольга Алексеевна
+7 (926) 595-42-32 GaluzinaOA@mail.ru

Контакты для обращения:
+7 (963) 670 – 34 – 90 **+7 (495) 123 – 37 – 31**
nebudzavisim@mail.ru

