

Классификация ДЦП

- спастическая диплегия
- двойная гемиплегия
- гемипаретическая форма
- гиперкинетическая форма
- атонически-астатическая форма



РЕФЛЕКС - ЗАПРЕЩАЮЩАЯ ПОЗА



Виды логопедического массажа

- Классический
- Зондовой
- Точечный
- Аппаратный
- Сегментарно-рефлекторный
- Самомассаж



КЛАССИЧЕСКИЙ МАССАЖ

Расслабляющий



Активизирующий



ЗОНДОВЫЙ МАССАЖ

Зонды



Зондозаменители



МЕТОД ИСКУССТВЕННОЙ ЛОКАЛЬНОЙ КОНТРАСТОТЕРМИИ

ГИПОТЕРМИЯ
(криомассаж)



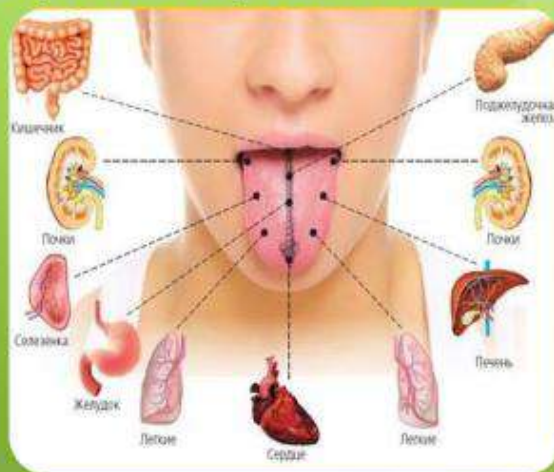
ГИПЕРТЕРМИЯ
(термомассаж)



Аппаратный массаж



Сегментарно-рефлекторный массаж



Требования к выполнению самомассажа

Не допустимы болевые ощущения

Следить за:

- объемом движений
- скоростью
- точностью
- координированностью

Главное правило массажа – НЕ НАВРЕДИ!

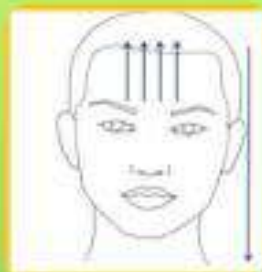
Методика проведения:

- Зрительный контроль (зеркало)
- Наличие удобной позы
- Длительность сеанса 5-10 мин
- Выполнение каждого движения 4-6 раз
- Темп выполнения

Формы проведения:

- Индивидуальная
- Подгрупповая

*Лоб погладили мы нежно
И расслабились прилежно.*



*Умываюсь я всегда,
Вот какая чистота!*



*И поглажу лоб,
Чтоб он хмуриться не мог*





Как погладить лобик нам
Не сдвигая кожу там.



Постучали пальчики,
Как на барабанчике.



Мы по складочкам пройдем,
Все морщинки уберем.



Щечки крепко разомнем –
Рисовать там круг начнем.



Гусь пришел, и гусь гогочет.
Пощипать за щежки хочет.



Пожалею щёки я,
И поглажу их любя.



Язык рисует большие круги,
а ладонью щечку сильнее
прижми.




Погладим сверху вниз,
сверху вниз – это мой такой
каприз.



Самовар пыхтит: «Пых-пых!» –
Надо сделать перерыв.





Движения массажа достаточно просты, что позволяет проводить и самомассаж. Применение ложечного самомассажа в логопедии дает еще и развитие мелкой моторики у ребенка.

МАССАЖ ЛОЖКАМИ



В основе этого метода – стимуляция физиологически и биохимических точек, воздействующих на питание тканей зоны лица, шеи. Главная особенность интраорального массажа заключается в том, что его проводят изнутри рта.

ИНТРАОРАЛЬНЫЙ МАССАЖ



Кинезиологическое тейпирование



Тейпинг-терапия помогает нормализовать тонус мышц артикуляционного аппарата и улучшить речь. Название метода происходит от двух слов: kinesis — движение и tape — лента.

Постизометрическая релаксация мышц



Постизометрическая релаксация мышц - этот метод лечения относится к мягкой мануальной терапии, он основан на растяжении мягких тканей, расслаблении мышц, снятии лишнего тонуса и обезболивании.

Самомассаж относят к нетрадиционным логопедическим технологиям. Применение самомассажа в комплексной коррекционной работе по преодолению речевых нарушений значительно повышает ее эффективность. Самомассаж в логопедической коррекции – это часть комплексной работы. А также может использоваться в целях профилактики речевых расстройств. . В отличие от логопедического массажа, проводимого логопедом, самомассаж можно проводить не только индивидуально, но и фронтально с группой детей одновременно. Кроме этого самомассаж можно использовать многократно в течение дня, включая его в различные режимные моменты. Дети обучаются приемам самомассажа под руководством логопеда. Процедура самомассажа проводится, как правило, в игровой форме по рекомендуемой педагогом схеме: массаж головы, мимических мышц лица, губ, языка. Делая самомассаж перед зеркалом, ребенок выполняет движения с приятным для него усилием и никогда не сделает самому себе больно.