





**СЕМЕЙНОЕ РЕСУРСНОЕ ОБЪЕДИНЕНИЕ
«ВЗАИМОДЕЙСТВИЕ»
17.01.2023г**



**Теория и практика при
оформлении материала для
выступления
на ресурсном объединении в
2023г**



*Учитель
Феоктистова
Людмила
Николаевна*



*Тьютор
Халилова
Сабина
Аслановна*




СЕМЕЙНОЕ РЕСУРСНОЕ ОБЪЕДИНЕНИЕ «ВЗАИМОДЕЙСТВИЕ»

ТЕОРЕТИЧЕСКАЯ
ЧАСТЬ



ПРАКТИЧЕСКАЯ
ЧАСТЬ

1. АНОНС
2. ПРЕЗЕНТАЦИЯ
3. ТЕКСТ



1. ВИДЕОРОЛИК
- МАСТЕР-КЛАСС
2. ОЗВУЧКА

СЕМЕЙНОЕ РЕСУРСНОЕ ОБЪЕДИНЕНИЕ «ВЗАИМОДЕЙСТВИЕ»

ТЕОРЕТИЧЕСКАЯ ЧАСТЬ АНОНС – алгоритм действий

Подготовить текст в виде печатного листа

1. **формат** – А4 альбомной ориентации


2. **поля** – 0,9 с каждой стороны

3. **шрифт** – 26 Times New Roman

4. **текст** – не более 17 предложений

5. **видеоролик** – 1мин (с тех. поддержкой)

6. **отправить** на почту за
неделю до своего выступления



РЕСУРСНОЕ ОБЪЕДИНЕНИЕ «ВЗАИМОДЕЙСТВИЕ»

ТЕОРЕТИЧЕСКАЯ ЧАСТЬ

ТЕКСТ АНОНСА




Здравствуйте! С 2023 года Семейное ресурсное объединение ВЗАИМОДЕЙСТВИЕ работает в новом формате. Новый формат – новые возможности. Мы предлагаем вам продемонстрировать свои возможности в мастер классах, показать свой талант родителям, поделиться опытом с коллегами, а самим потренироваться в создании и представлении наработок на просторах интернета. Видео консультации давно ведутся в соц. сетях, мы с вами работали в прямом эфире. Размещение подготовленного материала позволит вам раскрыть тонкости своей работы.

Как правильно подготовить материал? Вашему вниманию предлагается алгоритм работы и наше видение этапов создания видео консультации, анонса, теоретической и практической части, мастер класса по выбранной вами тематике.

Проведет консультацию учитель Феоктистова Людмила Николаевна и тьютор Халилова Сабина Аслановна.

Посмотреть его можно на нашем канале на Рутубе. Ссылку на наш канал можно найти на сайте школы в разделе Семейное ресурсное объединение ВЗАИМОДЕЙСТВИЕ или в соц. сетях.

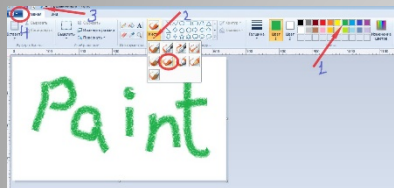




- Начало текста:
...Здравствуйте!...
- Конец текста должен содержать следующую информацию:
- Проведет консультацию ...ФИО
- Посмотреть мастер-класс можно на нашем канале на Рутубе. Ссылку на наш канал можно найти на сайте школы в разделе Семейное ресурсное объединение ВЗАИМОДЕЙСТВИЕ или в соцсетях.
- Анонс представляет Феоктистова Л.Н.

Алгоритм (до 17 предложений)

РЕСУРСНОЕ ОБЪЕДИНЕНИЕ «ВЗАИМОДЕЙСТВИЕ» ТЕОРЕТИЧЕСКАЯ ЧАСТЬ



ПРЕЗЕНТАЦИЯ

Презентация может быть в виде слайдов (картинок) либо в виде комментариев к мастер-классу.

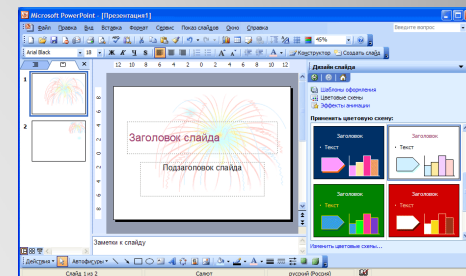
1. Вариант с презентацией:

Презентация содержит от 4 до 10 слайдов с иллюстрацией текста, который озвучивает выступающий. Необходимые для понимания темы определения или информация из какого-либо источника допускаются. В основном это фото, изображения, картинки, графики, таблицы, дидактические материалы, иллюстрирующие озвучиваемый текст.

Формат презентации любой, но первый слайд несет информацию

- о названии проекта,
- даты,
- темы выступления,
- ФИО, фото и должность автора контента,
- возможна цитата, уточняющая тему.

Время на теоретическую часть 5 мин.





СЕМЕЙНОЕ РЕСУРСНОЕ ОБЪЕДИНЕНИЕ
«ВЗАИМОДЕЙСТВИЕ»
17.01.2023г




**Теория и практика при
оформлении материала для
выступления
на ресурсном объединении в
2023г**



Учитель
Феоктистова
Людмила
Николаевна



Тьютор
Халилова
Сабина
Аслановна



Семейное ресурсное объединение
ВЗАИМОДЕЙСТВИЕ
24.01.2023г

«КИНЕЗНОЛОГИЯ – НАУКА О ДВИЖЕНИИ»
«Порешал примеры все, выполнил задания, в зал беги,
где тренажёры, ждём без опоздания».

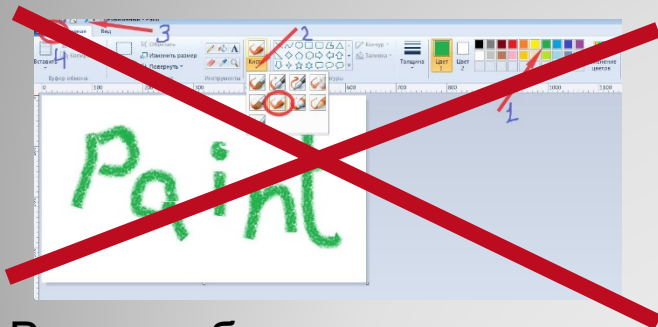


Инструкторы
физической культуры
Самсонова Ирина Сергеевна
Львов Михаил Юрьевич

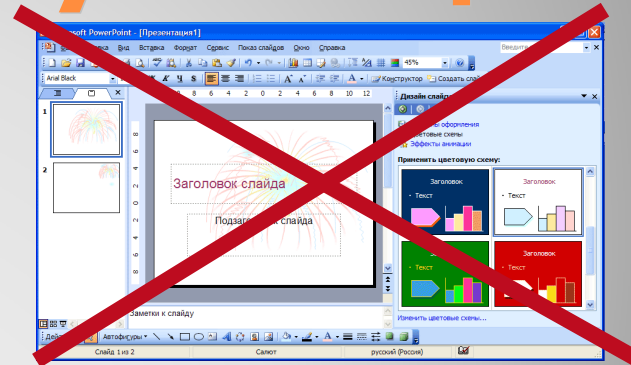


Варианты оформления

Подготовка консультации



Презентации
нет



2. Вариант без презентации.

Если считаете, что презентация не нужна, возможно включение теоретической части в ваш видеоролик с кратким объяснением понятий, терминов, приемов, материалов; можно также прерывать ваш мастер-класс необходимыми уточнениями по теории вопроса. Время видеоролика увеличивается на 5 мин.



РЕСУРСНОЕ ОБЪЕДИНЕНИЕ «ВЗАИМОДЕЙСТВИЕ»



ВИДЕОРОЛИК



Видеоролик включает в себя практическую часть мастер-класса (если Вы не предусмотрели другого); длительность видеоролика от 5 до 10 минут.

Если вы включаете в практическую часть теоретическое объяснение, то ролик увеличивается до 15 мин.


Заснять ролик можно заранее с группой детей, которым родители дали согласие на съемку и размещение в соцсетях.

Положение камеры горизонтальное, съёмка при хорошем освещении, в эстетически и тематически оформленной локации.

Необходима также короткая сопроводительная статья – аннотация с презентацией данного материала в интересной форме, как обычно готовится ко всем видеоматериалам.

РЕСУРСНОЕ ОБЪЕДИНЕНИЕ «ВЗАИМОДЕЙСТВИЕ» ТЕОРЕТИЧЕСКАЯ ЧАСТЬ

ОЗВУЧКА



1. Озвучка теоретической части в формате слайд-шоу.
 - Необходимо заранее подготовить текст к каждому слайду не менее чем на 10 сек.
 - Запись озвучки проводит технический помощник Халилова С.А.
 - Темп озвучки должен быть размеренным, четким, с соблюдением интонационных пауз.
2. Озвучка практической части осуществляется одним из двух способов на ваш выбор:
 - внутри видео, т. е. запись звука во время видеосъемки (надо иметь в виду, что она должна быть хорошего качества и громкости, без посторонних шумов);
 - методом наложения на видеоролик звукозаписи вашего голоса.



РЕСУРСНОЕ ОБЪЕДИНЕНИЕ «ВЗАИМОДЕЙСТВИЕ»

Расписание январь 2023 год
занятий и консультаций специалистов
Семейного ресурсного объединения «ВЗАИМОДЕЙСТВИЕ»
ПОСМОТРЕТЬ ЗАНЯТИЕ МОЖНО ПО ССЫЛКЕ РЕСУРСНОГО ОБЪЕДИНЕНИЯ

II НЕДЕЛЯ – Логопедическое консультирование

III НЕДЕЛЯ – Педагогическое консультирование

IV НЕДЕЛЯ – Консультирование инструкторов физической культуры ФК

V НЕДЕЛЯ – Педагогическое консультирование

II 10.01.23	Тематическое консультирование	«Раз словечко, два словечко». Расширение словарного запаса у школьников с НОДА.	учитель –логопед Семенова М.Н.
	Практико-ориентированное консультирование	Упражнения на развитие предметного, глагольного, словаря, словаря признаков, наречий у младших школьников с НОДА.	
III 17.01.23	Тематическое консультирование	«Новый год, новые правила!» Построение выступления и мастер класса на Семейном ресурсном объединении ВЗАИМОДЕЙСТВИЕ.	учитель Феоктистова Л.Н., тьютор Халилова С.А.
	Практико-ориентированное консультирование	Практические рекомендации по построению анонса, и мастер класса.	
IV 24.01.23	Тематическое консультирование	«Порешал примеры все, выполнил задания, в зал беги, где тренажёры, ждём без опоздания!» Кинезиотерапия.	Инструктор ФК Самсонова И.С., Львов М.Ю.
	Практико-ориентированное консультирование	Комплекс адаптивной физкультуры в динамическом режиме; - занятия на тренажёрах; - спортивно-прикладные упражнения; - игры; - дыхательная гимнастика.	
V 31.01.23	Тематическое консультирование	Волшебство своими руками. Развитие познавательной активности средствами изобразительного искусства и технологии.	учитель начальных классов Кодицова Е.В.
	Практико-ориентированное занятие	Практическое применение творческих заданий в работе с младшими школьниками с НОДА.	

Структура проведения:

- 1 • Тематическое консультирование-занятие
- 2 • Практико-обучающее занятие
- 3 • Вопросы и ответы

ДЕПАРТАМЕНТ ОБРАЗОВАНИЯ И НАУКИ ГОРОДА МОСКВЫ
ГОСУДАРСТВЕННОЕ КАЗЕННОЕ ОБЩЕОБРАЗОВАТЕЛЬНОЕ УЧРЕЖДЕНИЕ
ГОРОДА МОСКВЫ «СПЕЦИАЛЬНАЯ (КОРРЕКЦИОННАЯ) ОБЩЕОБРАЗОВАТЕЛЬНАЯ
ШКОЛА-ИНТЕРНАТ № 31»
111395, Москва, ул. Матвеевской, д. 6А Телефон:(499) 374-11-31, (499) 374-13-01
E-mail: sk31@edu.mos.ru Факс: (499) 374-11-31

План-График

на второе полугодие

2022 – 2023 учебный год

занятий и консультаций специалистов

Семейного ресурсного объединения «ВЗАИМОДЕЙСТВИЕ»

I НЕДЕЛЯ – Занятия – консультации дефектологов

II НЕДЕЛЯ – Занятия – консультации логопедов

III НЕДЕЛЯ –Занятия – консультации инструкторов ФК

IV НЕДЕЛЯ –Занятия–консультации педагогов и психологов

неделя	Темы консультаций		Направление специалиста
II 10.01.23	Тематическое консультирование	«Раз словечко, два словечко». Расширение словарного запаса у школьников с НОДА.	учитель –логопед Семенова М.Н.
	Практико-ориентированное консультирование	Упражнения на развитие предметного, глагольного, словаря, словаря признаков, наречий у младших школьников с НОДА.	
III 17.01.23	Тематическое консультирование	«Новый год, новые правила!» Построение выступления и мастер класса на Семейном ресурсном объединении ВЗАИМОДЕЙСТВИЕ.	Учитель Феоктистова Л.Н., Халилова С.А.
	Практико-ориентированное консультирование	Практические рекомендации по построению анонса, и мастер класса.	
IV 24.01.23	Тематическое консультирование	«Порешал примеры все, выполнил задания, в зал беги, где тренажёры, ждём без опоздания!» Кинезиотерапия.	Инструктор ФК Самсонова И.С., Львов М.Ю.
	Практико-ориентированное консультирование	Комплекс адаптивной физкультуры в динамическом режиме; - занятия на тренажёрах; - спортивно-прикладные упражнения; - игры; - дыхательная гимнастика.	



РЕСУРСНОЕ ОБЪЕДИНЕНИЕ «ВЗАИМОДЕЙСТВИЕ»

Весь материал (анонс, видеоролик – мастер-класс) размещается на нашем канале на Рутубе. Ссылку на наш канал можно найти на сайте школы в разделе Семейное ресурсное объединение «ВЗАИМОДЕЙСТВИЕ» или в соцсетях.

Размещение анонса проводится в день, указанный в Графике-расписании Семейного ресурсного объединения «ВЗАИМОДЕЙСТВИЕ».

Видеоролик с мастер-классом через несколько дней по графику размещения контента в школьных ресурсах.

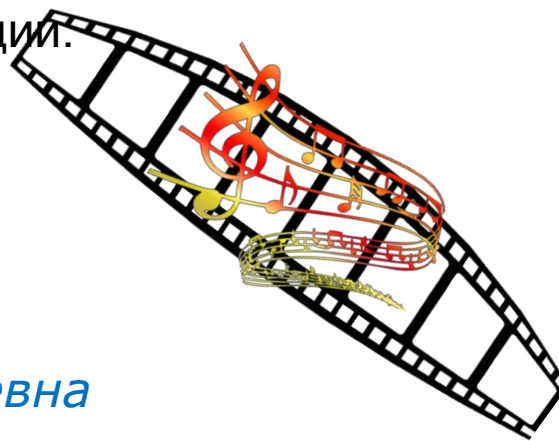
Подготовка материала ведется заранее; весь материал предоставляется за неделю до даты вашей публикации.

Технические помощники:

*Халилова Сабина Аслановна
Чуищев Алексей Николаевич*

Редактор-организатор:

Феоктистова Людмила Николаевна



Желаем всем творческих успехов!